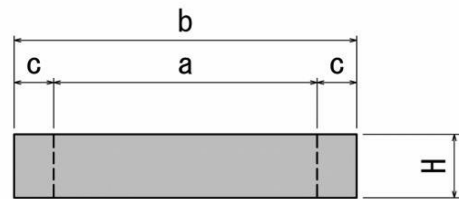
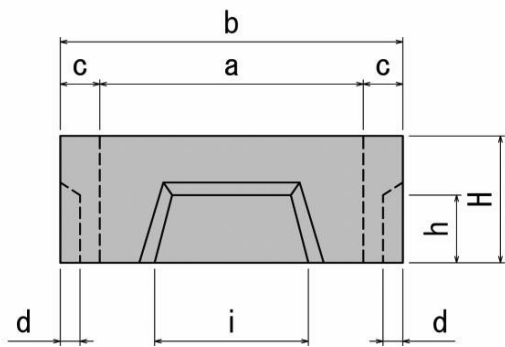
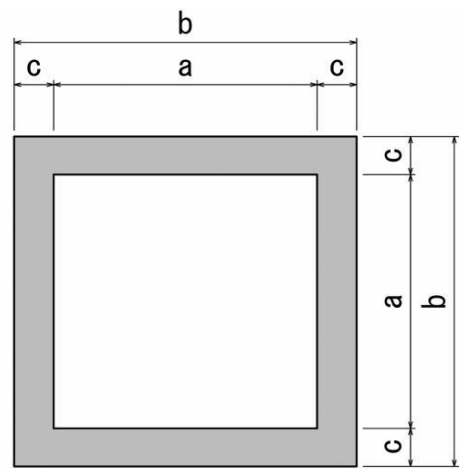
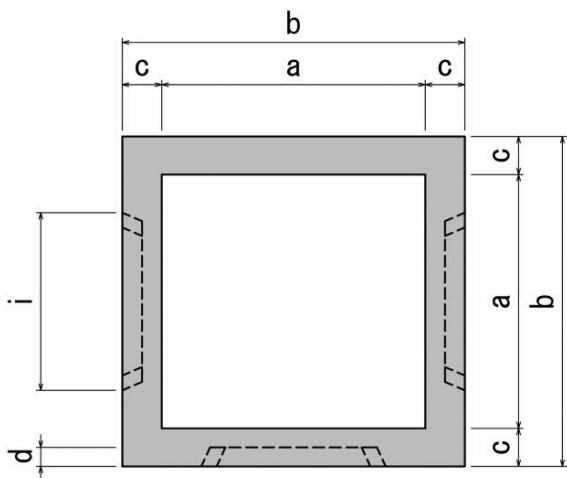


# 管路用組合せ柵 (通称 公団柵)



**H=300**

**H=150**

呼び	寸法 (mm)							参考質量 (kg)
	a	b	c	d	h	i	H	
300□ × 300	300	450	75	35	150	210	300	65
× 150	300	450	75	-	-	-	150	33
450□ × 300	450	630	90	35	150	335	300	132
× 150	450	630	90	-	-	-	150	66
600□ × 300	600	780	90	45	150	360	300	165
× 150	600	780	90	-	-	-	150	83
750□ × 300	750	930	90	45	150	430	300	200
900□ × 300	900	1080	90	45	150	500	300	245

※柵枠、及びふたは、UR都市機構型の300用、450用、600用をご使用ください。