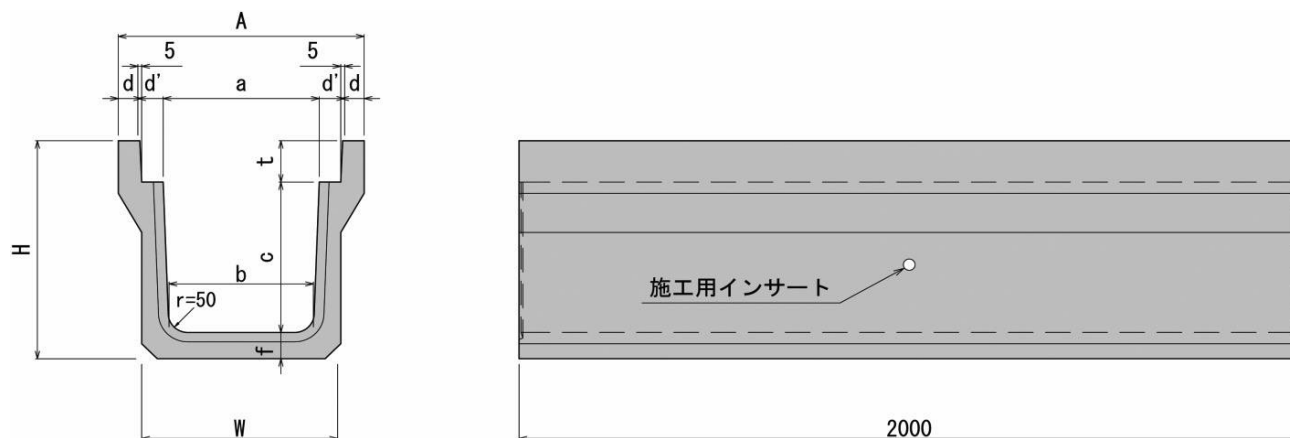


# 落ちふた式U形側溝(1種・3種)

JIS A 5372 推奨仕様5-3



種類	呼び	寸法 (mm)										参考質量 (kg)
		a	b	c	d	d'	f	t	A	H	W	
1種 PU 2	250	250	230	250	40	55	55	90	450	395	340	288
	300A	300	280	300	40	55	60	95	500	455	400	346
	300B	300	270	400	40	55	65	95	500	560	400	418
	300C	300	260	500	40	55	70	95	500	665	400	494
	400A	400	370	400	40	55	65	110	600	575	500	454
	400B	400	360	500	40	55	70	110	600	680	500	534
	500A	500	460	500	45	60	70	125	720	695	600	590
	500 B	500	450	600	45	60	75	125	720	800	600	676
3種 PU 3	250	250	230	250	45	55	65	90	460	405	360	332
	300A	300	280	300	50	55	70	95	520	465	420	416
	300B	300	270	400	50	55	70	95	520	565	410	468
	300C	300	260	500	50	55	80	95	520	675	420	582
	400A	400	370	400	55	55	70	110	630	580	510	514
	400B	400	360	500	55	55	80	110	630	690	520	632
	500A	500	460	500	60	60	80	125	750	705	620	696
	500 B	500	450	600	60	60	90	125	750	815	630	846

※施工用器材 スクリューハンガー(φ20)

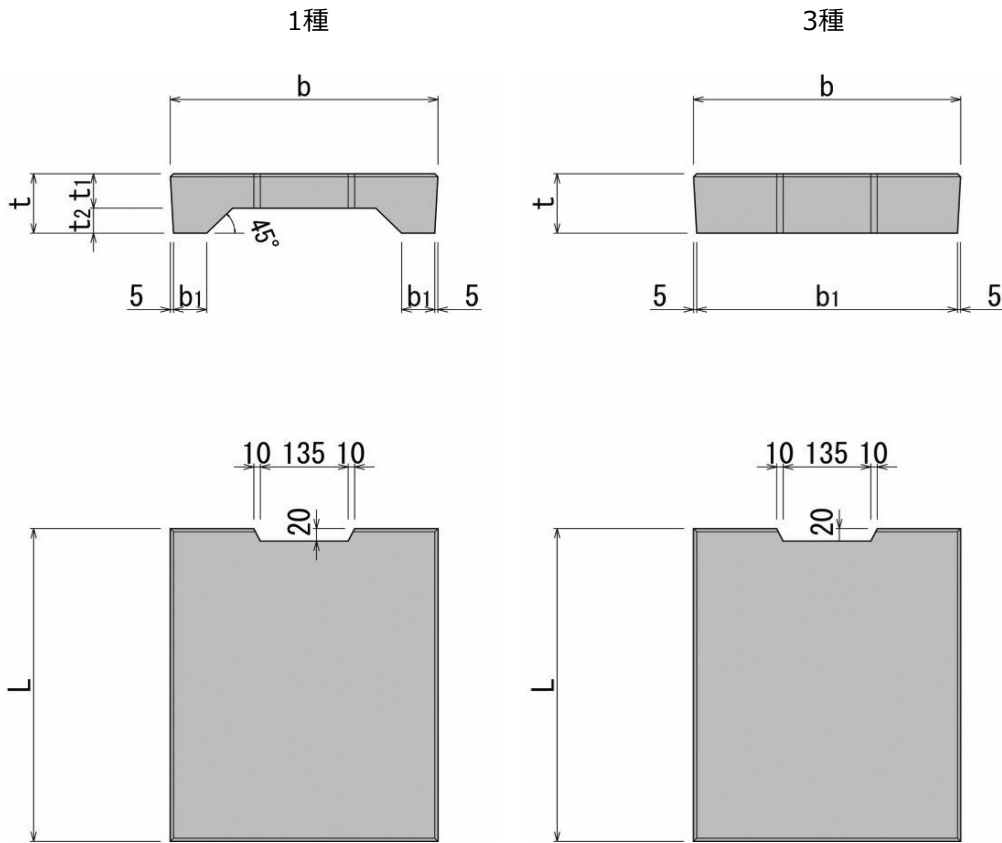
落ちふた式U形側溝の種類について

1種：主として歩道に設置するもの。

3種：T-25(後輪一輪50KN以下)が隣接して走行することはまれで、走行することがあっても一時待避などで低速で走行するような場所に、車道に平行して設置するもの。

# 落ちふた式U形側溝ふた(1種・3種)

JIS A 5372 推奨仕様5-3



スタッド20®  
(ノンスリップ模様)

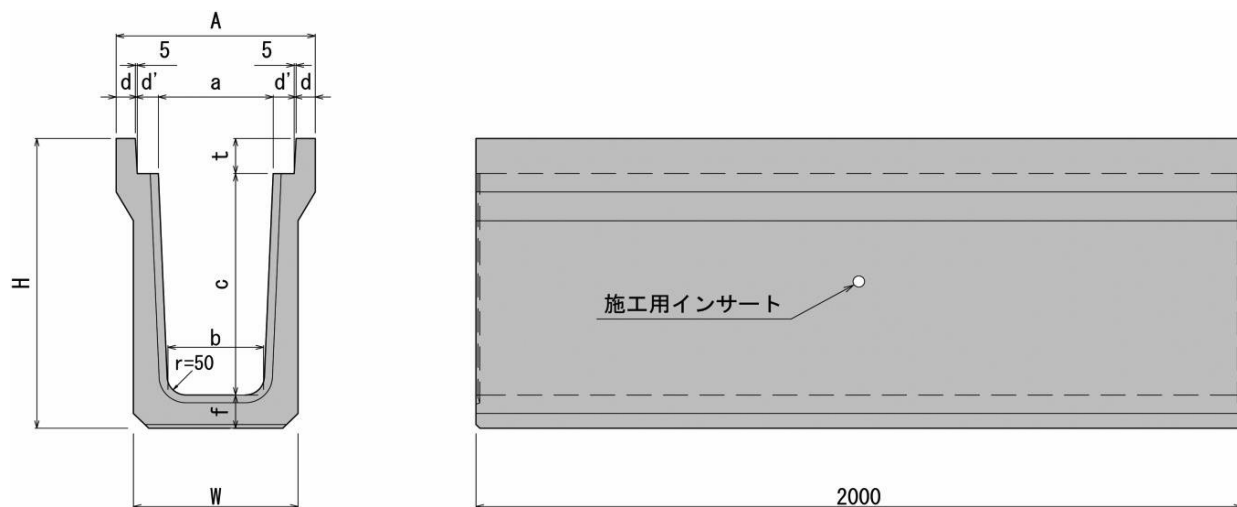


(PC4 250・300・400)

種類	呼び	寸法 (mm)						参考質量 (kg)
		b	b <sub>1</sub>	t	t <sub>1</sub>	t <sub>2</sub>	L	
1種 PC 3	250	362	50	90	55	35	500	29
	300	412	51	95	55	40	500	33
	400	512	51	110	65	45	500	47
	500	622	56	125	75	50	500	65
3種 PC 4	250	362	352	90	-	-	500	37
	300	412	402	95	-	-	500	45
	400	512	502	110	-	-	500	65
	500	622	612	125	-	-	500	91

# 深型側溝

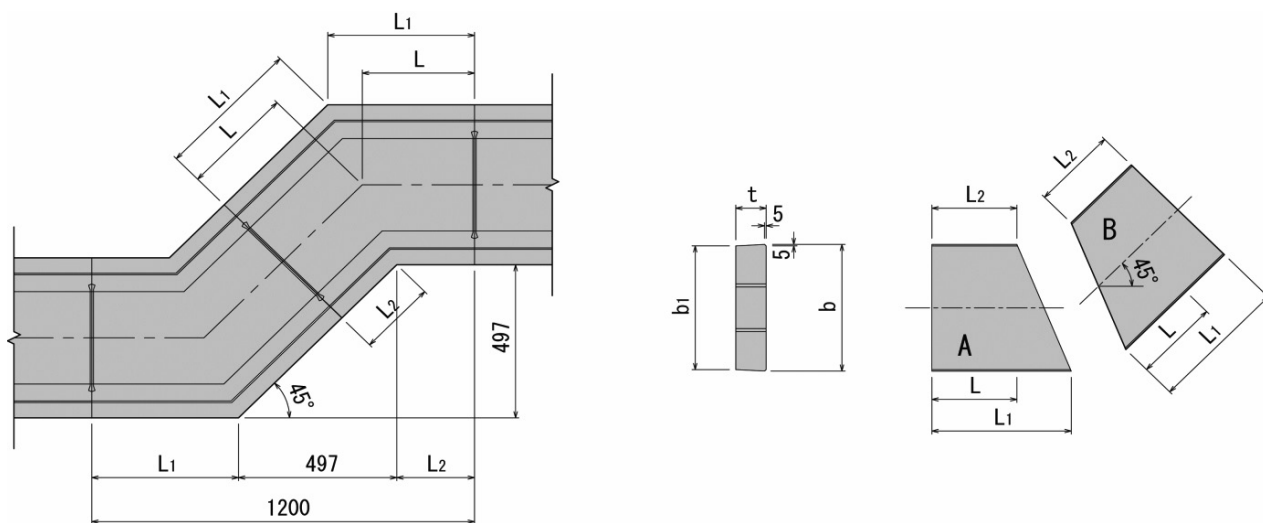
JIS A 5372 推奨仕様5-3 3種準拠品



呼び	寸法 (mm)										参考質量 (kg)
	a	b	c	d	d'	f	t	A	H	W	
250 × 300	250	225	300	45	55	70	90	460	460	365	371
× 350	250	220	350	45	55	70	90	460	510	360	399
× 400	250	215	400	45	55	75	90	460	565	365	456
× 450	250	210	450	45	55	75	90	460	615	360	475
× 500	250	205	500	45	55	80	90	460	670	365	531
× 550	250	200	550	45	55	80	90	460	720	360	559
300 × 600	300	250	600	50	55	90	95	520	785	430	700
× 700	300	240	700	50	55	95	95	520	890	430	799
× 800	300	230	800	50	55	100	95	520	995	430	904
× 900	300	220	900	50	55	105	95	520	1100	430	1015
× 1000	300	210	1000	50	55	110	95	520	1205	430	1128
400 × 600	400	350	600	55	55	90	110	630	800	530	752
× 700	400	340	700	55	55	95	110	630	905	530	855
× 800	400	330	800	55	55	100	110	630	1010	530	960
× 900	400	320	900	55	55	105	110	630	1115	530	1076
× 1000	400	310	1000	55	55	110	110	630	1220	530	1193
500 × 700	500	440	700	60	60	95	125	750	920	630	924
× 800	500	430	800	60	60	100	125	750	1025	630	1034
× 900	500	420	900	60	60	105	125	750	1130	630	1147
× 1000	500	410	1000	60	60	115	125	750	1240	640	1332

※施工用器材 スクリューハンガー(φ20)

# 落ちふた式U形側溝電柱よけ



## 本体

呼び	寸法 (mm)			参考質量 (kg)
	L	L <sub>1</sub>	L <sub>2</sub>	
250 × 250	351	446	256	107
× 300	351	446	256	130
× 350	351	446	256	140
× 400	351	446	256	160
× 450	351	446	256	167
× 500	351	446	256	186
300 × 300	351	459	243	136
× 400	351	459	243	158
× 500	351	459	243	194
× 600	351	459	243	245
× 700	351	459	243	279
× 800	351	459	243	316
400 × 400	351	481	221	176
× 500	351	481	221	213
500 × 500	351	506	196	239
× 600	351	506	196	292

※ 4本で1組となりますので御注意ください。135°のコーナー隅切りとしても御使用いただけます。

※ 施工用器材 スクリューハンガー(φ20)

## ふた

呼び	寸法 (mm)						参考質量 (kg)
	b	b <sub>1</sub>	t	L	L <sub>1</sub>	L <sub>2</sub>	
250	362	352	90	351	426	276	26
300	412	402	95	351	436	266	32
400	512	502	110	351	457	245	46
500	622	612	125	351	480	222	64

※ ふたには左・右 (A・B) があり8枚で一組となりますので御注意ください。